La violence sexuelle vécue par les jeunes athlètes du Québec en contexte sportif

Sylvie Parent | Marie-Pier Vaillancourt-Morel | Geneviève Lessard | Claude Goulet
Guylaine Demers | Mike Hartill

ÉVAQ

Étude sur le vécu des athlètes du Québec

Contexte

ÉVAQ
Étude sur le vécu des athlètes du Québec

La violence envers les athlètes: émergence d'un domaine de recherche

Violence sexuelle en contexte sportif: qu'en savons-nous?

- Définition
- %
- F vs G
- Auteurs des gestes
- Facteurs associés au risque

Limites des études actuelles

Pourquoi étudier le contexte sportif de façon spécifique?

Méthodologie

ÉVAQ

Étude sur le vécu des athlètes du Québec



1055

72.3%

27.7%

Méthodologie

ÉVAQ
Étude sur le vécu des athlètes du Québec

Les sports les plus pratiqués

21%

9%

7%

13%

8%

7%


11%

5%

Méthodologie

ÉVAQ
Étude sur le vécu des athlètes du Québec

Niveau de compétition des participants



Méthodologie

ÉVAQ
Étude sur le vécu des athlètes du Québec

Nombre d'heures de pratique/semaine

Moins de 5h/semaine	14.3%
Entre 6 et 10h/semaine	37.3%
Entre 11 et 15h/semaine	26.4%
Entre 16 et 20h/semaine	14.0%
Plus de 20h/semaine	8.1%

Méthodologie

ÉVAQ
Étude sur le vécu des athlètes du Québec

Mesures:

- Questionnaire sur la violence en sport (QVS)
- QVS-Athlète: 3 items pour la violence sexuelle
- QVS-Coach:11 items pour la violence sexuelle
- Échelle Likert à 4 points

  0 = *jamais*
  1= *rarement, 1 à 2 fois*
  2 = *quelques fois, 3 à 10 fois*
  3 = *souvent, plus de 10 fois*

Résultats

ÉVAQ
Étude sur le vécu des athlètes du Québec

Prévalence de la violence sexuelle

Total

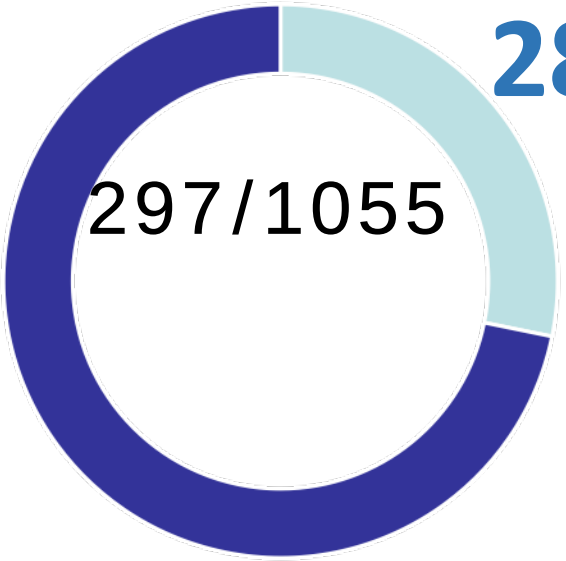

28.2%

=

Garçons

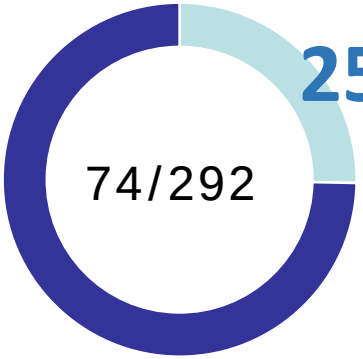

25.3%

Filles

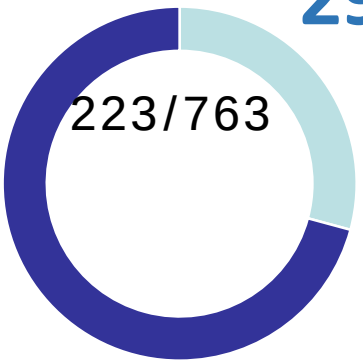

29.2%

Résultats

ÉVAQ
Étude sur le vécu des athlètes du Québec

Fréquence

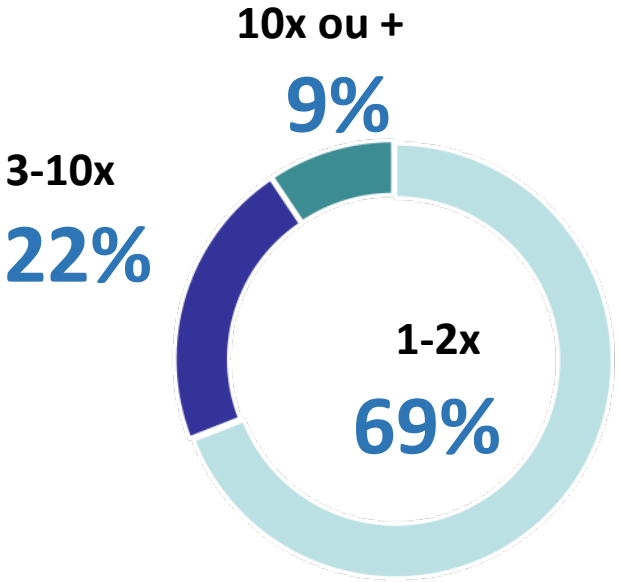

Résultats

ÉVAQ
Étude sur le vécu des athlètes du Québec

Fréquence

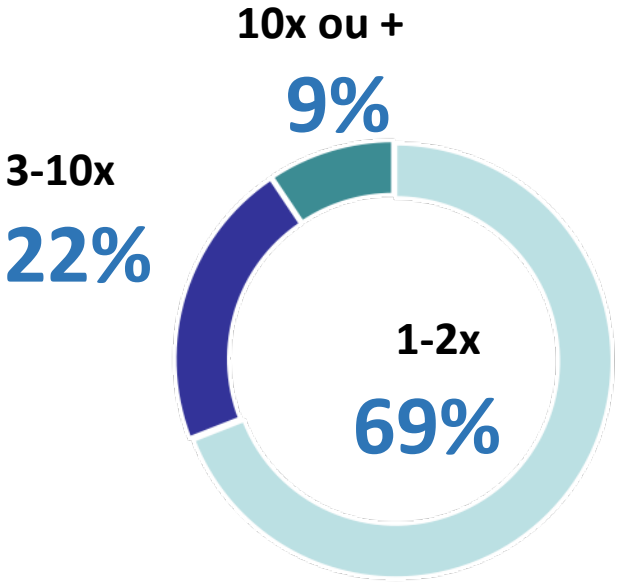

Qui

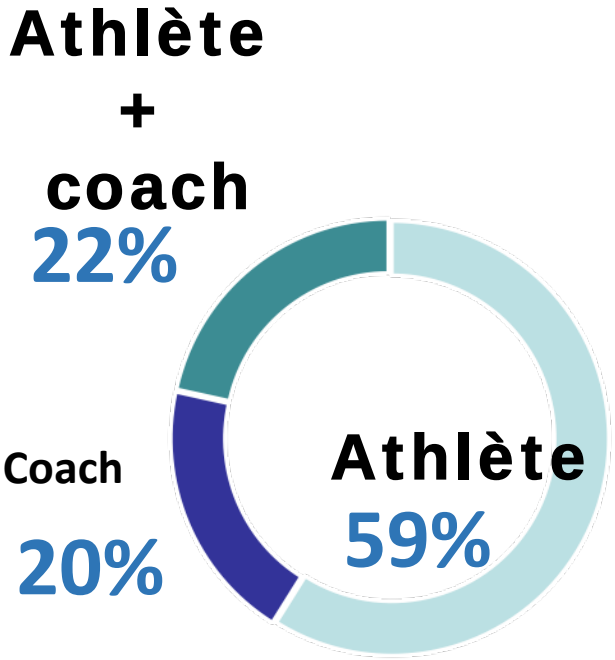

Résultats

ÉVAQ
Étude sur le vécu des athlètes du Québec

Fréquence

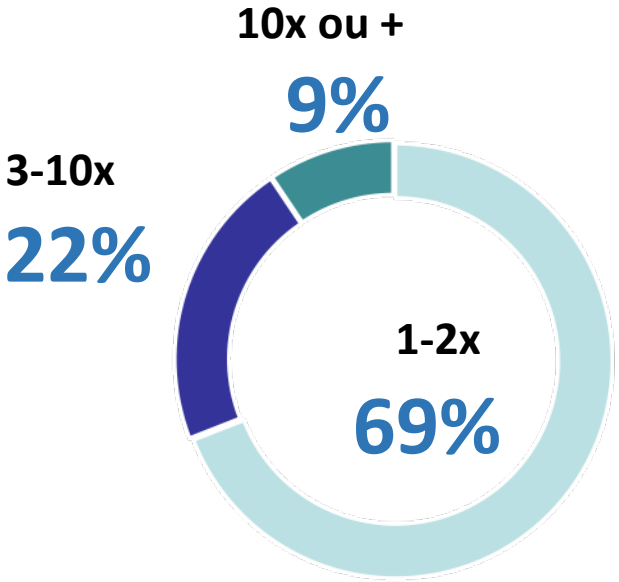

Qui

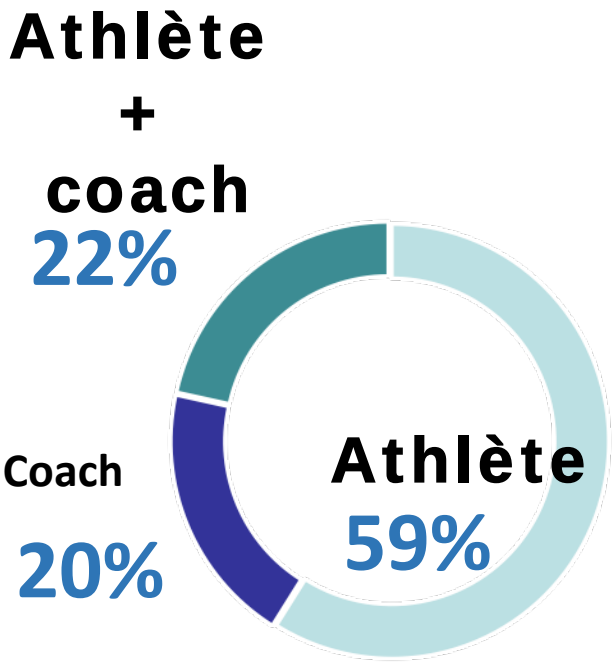

Geste

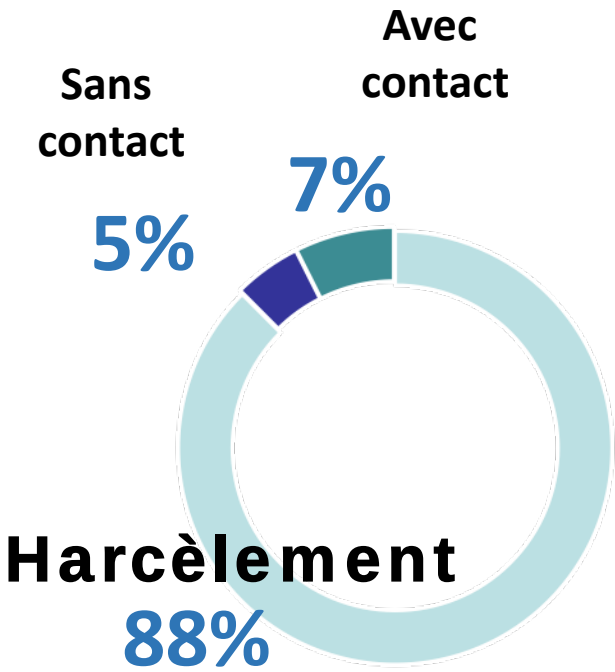

Résultats

ÉVAQ
Étude sur le vécu des athlètes du Québec

Répercussions psychologiques ?

Méthodologie

ÉVAQ
Étude sur le vécu des athlètes du Québec

Estime de soi

•Self-Description questionnaire

•5 items. 5 à 25.

Détresse psychologique

•Kessler Psychological Distress Scale

•10 items. 0 à 40.

État de stress post-traumatique (ESPT)

•Primary PTSD Screening

•4 items. 0 à 4.

Résultats

ÉVAQ
Étude sur le vécu des athlètes du Québec

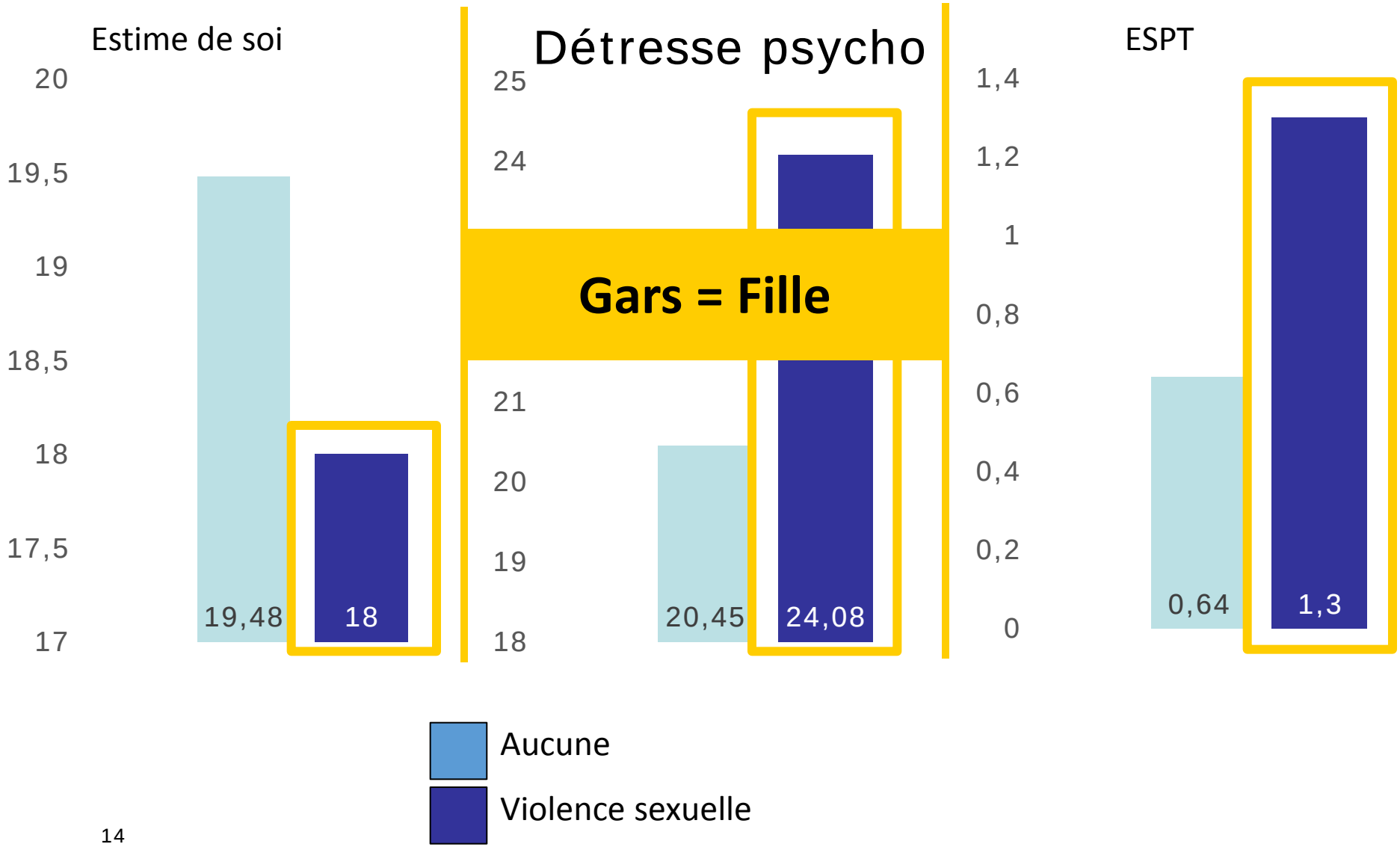

Résultats : FRÉQUENCE

ÉVAQ
Étude sur le vécu des athlètes du Québec

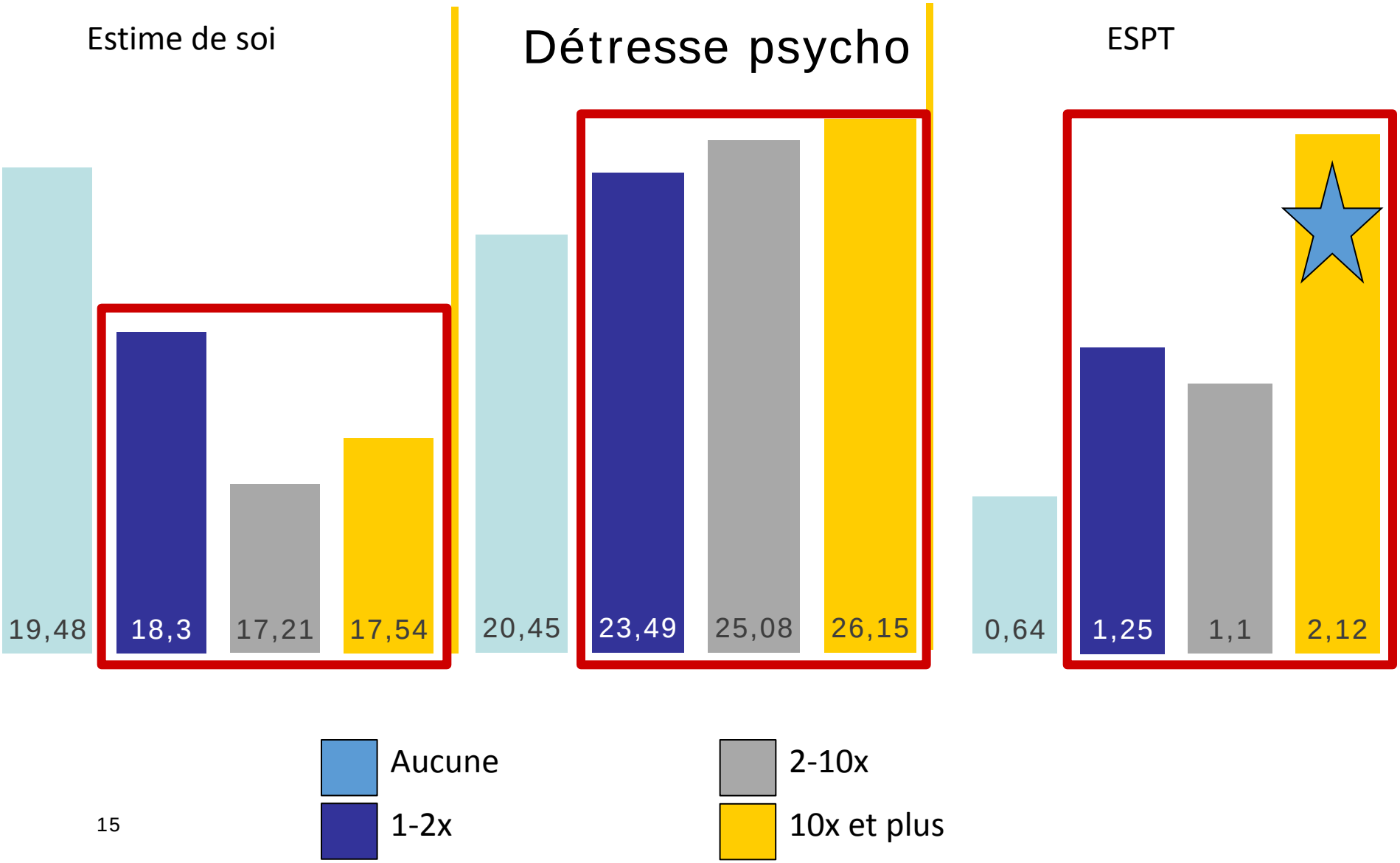

Résultats : QUI

ÉVAQ
Étude sur le vécu des athlètes du Québec

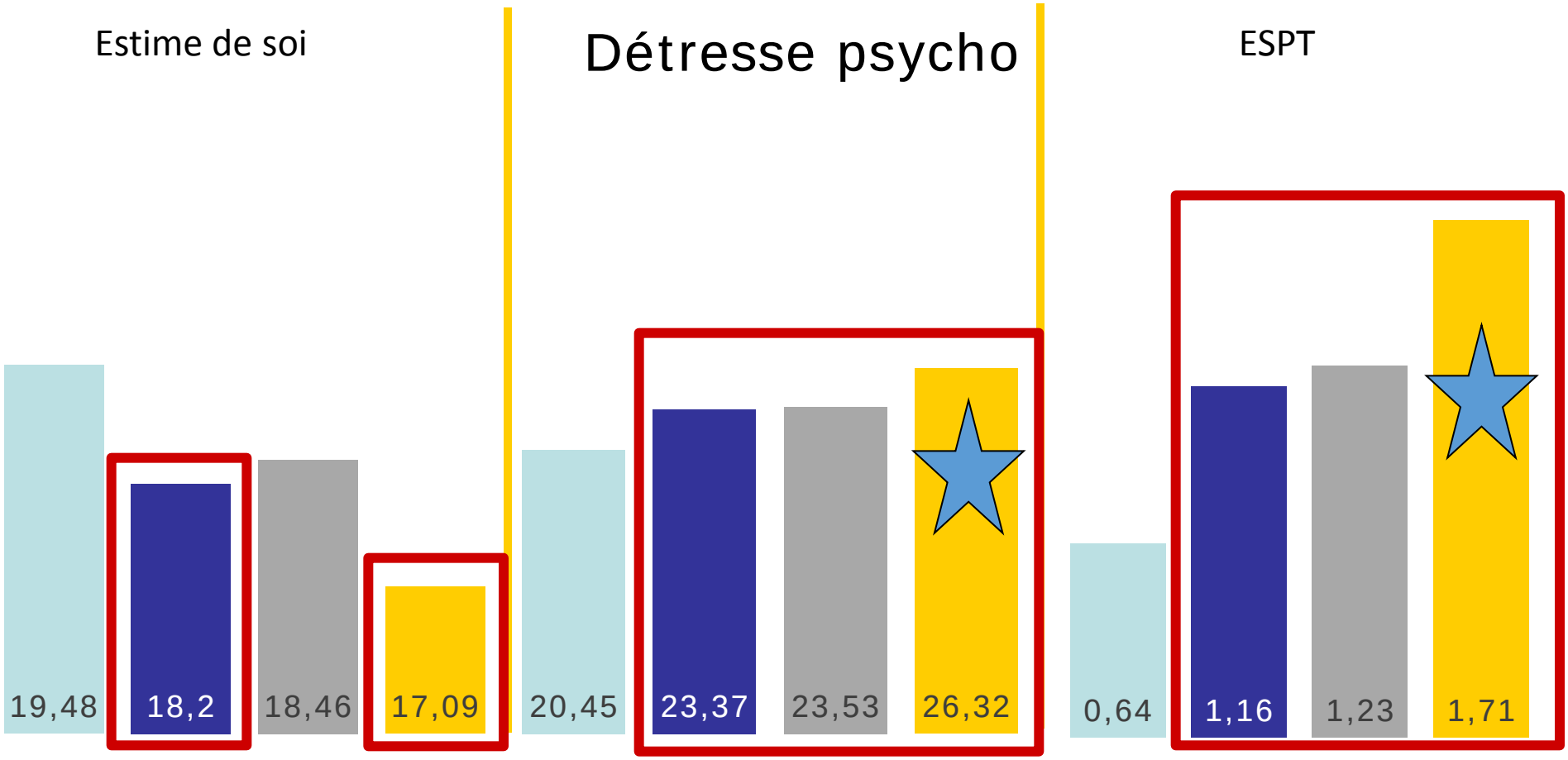

Aucune
Athlète
Coach
Athlète + coach

Résultats : TYPE DE GESTE

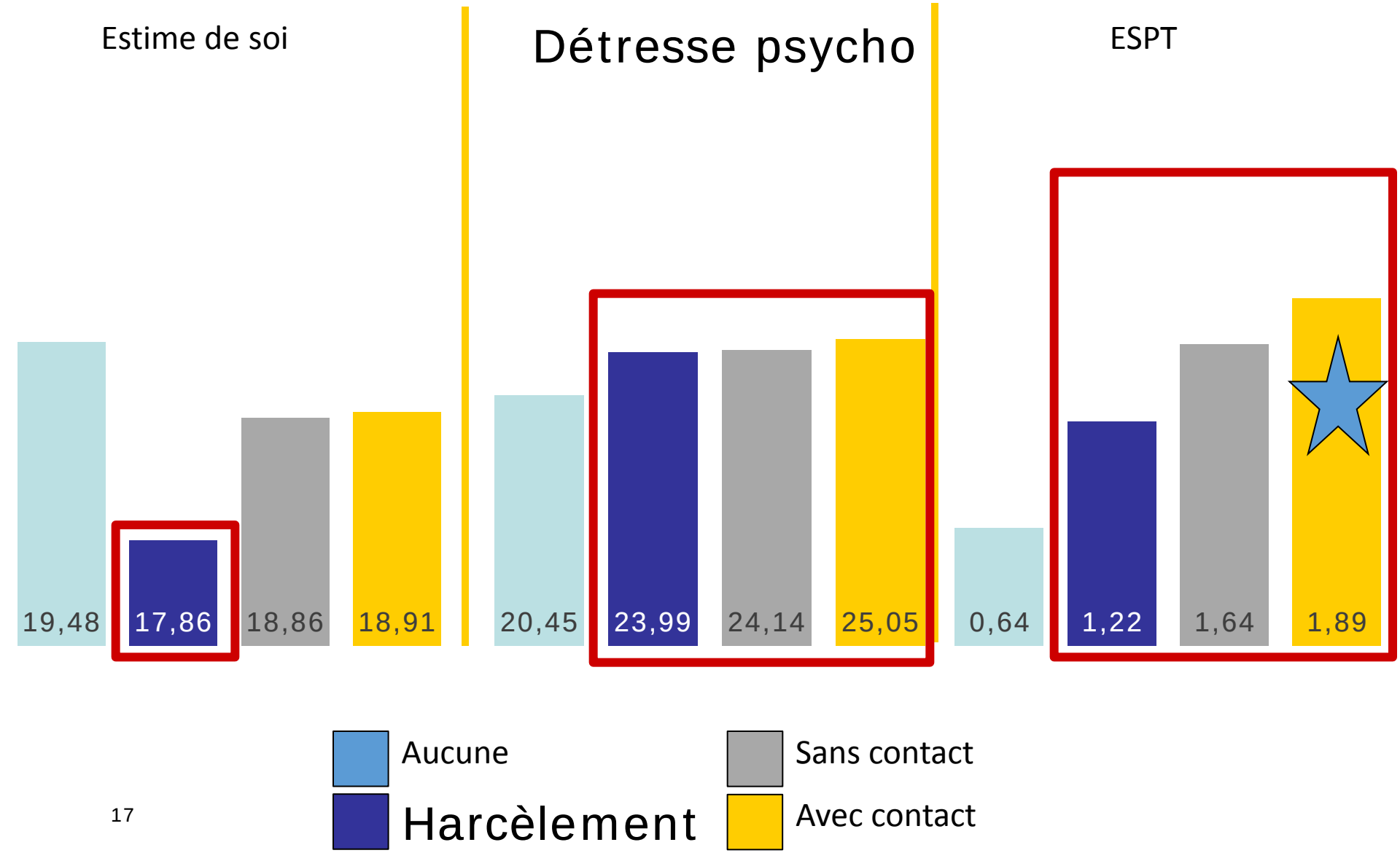

Discussion

ÉVAQ
Étude sur le vécu des athlètes du Québec

- La VS envers les athlètes: un phénomène préoccupant
- La VS en sport touche les filles ET les garçons
- Les pairs athlètes: les plus fréquents auteurs de violence sexuelle en contexte sportif
- La VS vécue par les athlètes est associée à des répercussions psychologiques
- Comment expliquer la présence de VS en contexte sportif?
- Limites de l'étude
- Pistes de recherche futures

Implications pour les milieux de pratique

ÉVAQ

Étude sur le vécu des athlètes du Québec

Questions?

ÉVAQ

Étude sur le vécu des athlètes du Québec

sylvie.parent@fse.ulaval.ca

Items

Harcèlement sexuel :

ATHLÈTE ... t'a déjà fait des remarques sexuelles grossières ou blessantes (sur ta vie sexuelle, sur ton corps, etc.)

ATHLÈTE ... a déjà eu des comportements de nature sexuelle qui t'ont rendu inconfortable (imiter une fellation, te déshabiller du regard, te siffler, etc.).

COACH ... t'a déjà fait des remarques grossières, blessantes ou qui t'ont rendu inconfortable sur ta vie sexuelle, ta vie privée ou ton apparence (exemples : commentaire sur tes fesses, sur tes seins, sur tes organes génitaux, sur ton amoureux ou amoureuse).

COACH ... a déjà eu des comportements de nature sexuelle qui t'ont rendu inconfortable (exemples : te frôler, te dévisager, te déshabiller du regard, te siffler, te donner un massage).

Items

Sans contact :

COACH … t’a déjà observé en train de faire les gestes suivants ou t’a déjà demandé de les faire : te déshabiller; te masturber; te toucher sexuellement (parties intimes); toucher sexuellement quelqu’un d’autre (parties intimes)

COACH … a déjà eu une conversation de nature sexuelle avec toi (propositions sexuelles en personne, par téléphone, par écrit et par Internet) ou t’a déjà exposé à des images de nature sexuelle.

COACH … t’a déjà filmé ou photographié en train de poser l’un des gestes suivants : te déshabiller; te masturber; te toucher sexuellement (parties intimes); toucher sexuellement quelqu’un d’autre (parties intimes)

COACH … t’a déjà montré ses parties génitales ou a fait des actes de nature sexuelle devant toi (s’est masturbé, a eu une relation sexuelle devant toi, etc.).

Items

Avec contact :

ATHLÈTE … t’a déjà forcé à avoir des contacts sexuels que tu ne souhaitais pas (exemples : embrasser, relation sexuelle avec pénétration).

COACH … t’a déjà caressé les parties génitales avec sa bouche (fellation, cunnilingus) ou ses mains (masturbation) ou s’est déjà frotté contre tes parties génitales.

COACH … t’a déjà caressé les parties non-génitales (seins, fesses, anus).

COACH … t’a déjà embrassé (baiser à caractère sexuel).

COACH … a déjà tenté d’avoir une relation sexuelle avec pénétration orale, vaginale ou anale par le pénis, un doigt ou un objet avec toi.

COACH … a déjà eu une relation sexuelle avec pénétration orale, vaginale ou anale par le pénis, un doigt ou un objet avec toi

		Violence sexuelle selon la fréquence de la violence				
	Aucune VS	1-2 fois	3-10 fois	10 fois ou plus		
	% (n)	% (n)	% (n)	% (n)		
Fréquence	71.8% (758)	19.4% (205)	6.1% (64)	2.7% (28)		
	M (SD) n = 689 - 690	M (SD) n = 190	M (SD) n = 58	M (SD) n = 26	F (3)	η^2
Estime de soi	19.48 (3.88) a	18.30 (3.94) b	17.21 (4.14) b	17.54 (4.60) b	10.57 p < .001	.03
Détresse psychologique	20.45 (6.94) a	23.49 (7.20) b	25.08 (7.70) b	26.15 (7.70) b	18.89 p < .001	.06
PTSD	0.64 (1.08) a	1.25 (1.31) b	1.10 (1.34) b	2.12 (1.61) c	26.09 p < .001	.08

		Violence sexuelle selon la relation avec l'agresseur				
	Aucune VS	Autre athlète	Coach	Athlète + coach		
	% (n)	% (n)	% (n)	% (n)		
Fréquence	68.8% (726)	16.6% (175)	5.5% (58)	6.1% (64)		
	M (SD) n = 689 - 694	M (SD) n = 155	M (SD) n = 56 - 58	M (SD) n = 63	F (3)	η^2
Estime de soi	19.48 (3.88) a	18.20 (4.09) b	18.46 (4.06) a, b	17.09 (3.90) b	10.83 p < .001	.03
Détresse psychologique	20.45 (6.94) a	23.37 (7.02) b	23.53 (8.06) b	26.32 (7.32) c	20.13 p < .001	.06
PTSD	0.64 (1.08) a	1.16 (1.35) b	1.23 (1.36) b	1.71 (1.36) c	24.45 p < .001	.07

		Violence sexuelle selon le type d'acte				
	Aucune VS	Harcèlement sexuel	Sans contact	Avec contact		
	% (n)	% (n)	% (n)	% (n)		
Fréquence	68.8% (726)	24.6% (260)	1.4% (15)	2.1% (22)		
	M (SD) n = 689 - 694	M (SD) n = 238	M (SD) n = 14	M (SD) n = 22	F (3)	η^2
Estime de soi	19.48 (3.88) a	17.86 (4.04) b	18.86 (4.35) a, b	18.91 (4.15) a, b	9.99 p < .001	.03
Détresse psychologique	20.45 (6.94) a	23.99 (7.33) b	24.14 (8.25) b	25.05 (7.70) b	17.39 p < .001	.05
PTSD	0.64 (1.08) a	1.22 (1.34) b	1.64 (1.45) b, c	1.89 (1.43) c	23.61 p < .001	.07